

- Gode råd

INTERNET

Test altid forbindelsen med en bærbar computer før tilslutning

Port 22 skal være åben på routeren

Netværkskabel bør være cat5 straight - (se montering herunder)

WIFI to LAN kan bruges - (Netgear WN3000 Wi-Fi Range Extender er testet)

Mobil internet kan bruges - (Huawei B315 router fra 3 er testet)

Ved brug af WIFI og mobil internet er det vigtigt at der kontrolleres at der er et godt signal for at sikre en stabil forbindelse

DATA-KABEL

Data er et 6 ledet fladkabel som monteres straight med rj12/rj25 modular stik

Husk altid at lednings teste at der er forbindelse i alle ledninger

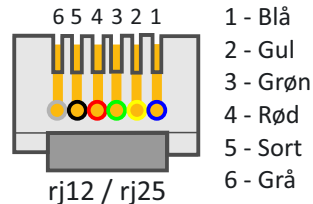
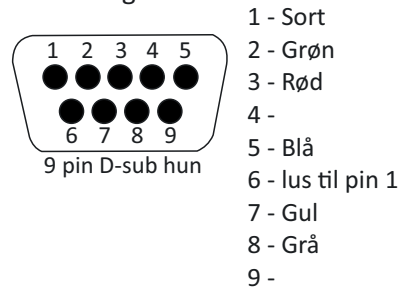
(samme type som fra automater til CG-Link / DAT-Boks)

FUTEC BOOSTER

Hvis data signalet er for svagt (ofte set ved CG Link rev. a), kan der benyttes en Futec Booster, kan bestilles hos TeleLink

Data-Kabel 9 pin to rj12

montering



Netværkskabel Cat5

montering

Pin	Farve	
1	Hvid / grøn	▲
2	Grøn	■
3	Hvid / orange	▲
4	Blå	■
5	Hvid / blå	▲
6	Orange	■
7	Hvid / brun	▲
8	Brun	■

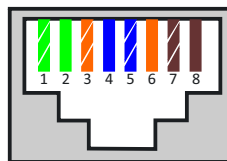




Fig. Eksempel på ledningstester



FlexLink Internet Teknisk vejledning



FlexLink Internet anvendes til data hjemtagning fra CG-Link og DAT-Boks til TeleLink Centret via en vilkårlig internet forbindelse.



TeleLink Support:
Tlf.: 76 20 00 07
Fax: 86 57 25 73
Mail: support@d-a-b.dk

TeleLink ApS.
Vesterballevej 5
7000 Fredericia

- FlexLink Internet

FlexLink Internet anvendes til data hjemtagning fra CG-Link og DAT-Boks til TeleLink Centret via en vilkårlig internet forbindelse.

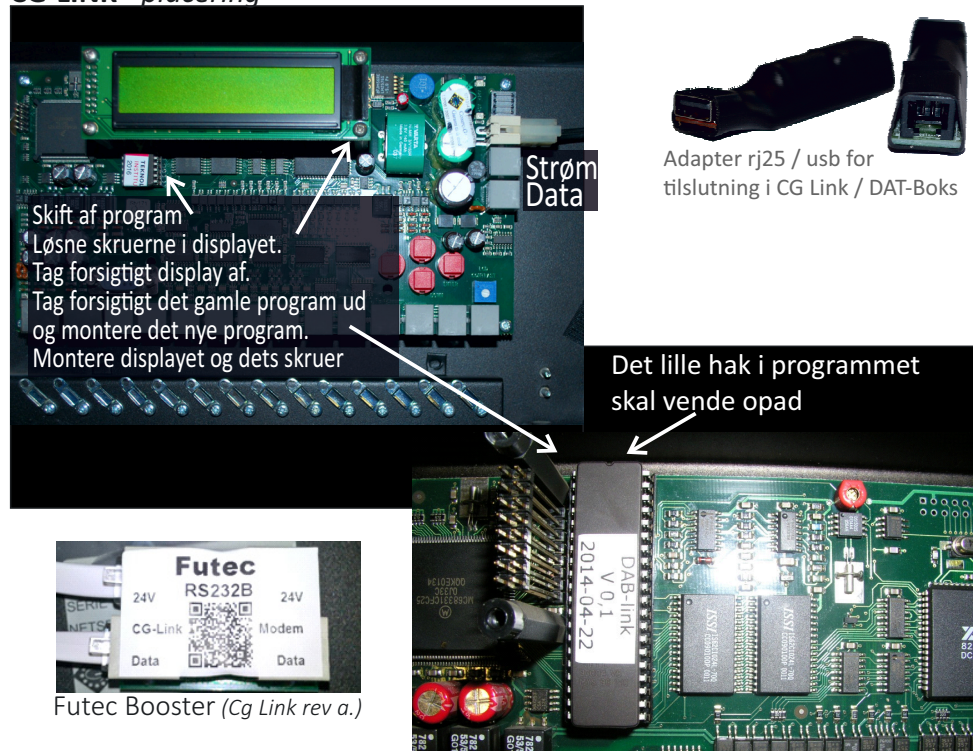
For at kunne anvende Flexlink Internet skal du anvende de medsendte program versioner.

I denne pakke medfølger:

1. FlexLink Internet* (4 bokse kan monteres)
2. Adapter rj25 / usb for tilslutning i CG Link / DAT-Boks 24 volt -> 5 volt
3. USB til Micro USB (forsyning til flexlink)
4. Programmer til CG-Link / DAT-Boks

* Hvis data signalet er for svagt (ofte set ved CG Link rev. a), kan der benyttes en Futec Booster, bestilles separat hos TeleLink

CG-LINK - placering



- Tilslutning

1. Først oprettes FlexLink Internet enheden i TeleLink med de på enheden anførte ser.nr. (5 ciffer)
2. Det medfølgende program udskiftes på CG-Link / DAT-Boks printet. Vær påpasselig så benene på programmet ikke lider overlast.
3. Internet forbindelse klikkes i porten og tilsluttes internet. Ved power lyser orange led fast, ved kontakt til internet blinker grøn led
4. Data-kabel monteres i en af de 4 porte
5. Tilslutning af strøm sker ved at Adapteren rj25 / usb tilsluttes i CG Link / DAT-Boks strømudtag med 6 ledet fladkabel*.
I sæt USB til Micro USB i FlexLink Internet og tænd for strømmen

* Ønskes ekstern strømforsyning skal strømforsyningen minimum kunne leverer 2 ampere og 5 volt i udgangen.

DAT-Boks - placering

