































# Fejlfinding InternetLink 2.0

Det anbefales altid inden fejlfinding at udstyr genstartes i følgende rækkefølge:

*Router (Vent indtil der er internet før genstart af øvrigt udstyr), switche, FlexLink, Datboks/CG Link, automater.*

LED	Status	Fejlfinding
<ul style="list-style-type: none"> <li> Power</li> <li> IP adresse</li> <li> Internet</li> <li> Port 22</li> <li> TeleLink</li> </ul>		<ul style="list-style-type: none"> <li>• Alt er OK hvis alle lyser fast grøn</li> <li>• <b>Kontrollere herefter på TeleLink at der kommer data fra kommunikationsboksen (CG Link / Datboks) og spilleautomaterne</b></li> <li>• Kommer der ikke tal på TeleLink, kan det skyldes ledningsfejl, se fejlfinding lokalt.</li> <li>• Kontakt eventuelt TeleLink, hvis der ikke kommer tal.</li> </ul>
<ul style="list-style-type: none"> <li> Power</li> <li> IP adresse</li> <li> Internet</li> <li> Port 22</li> <li> TeleLink</li> </ul>	Slukket Slukket Slukket Slukket	<ul style="list-style-type: none"> <li>• Kontrollere at 6 ledet ledning er tilsluttet øverste stik til højre og at ledningen er isat CG Link / Datboks strøm udgang. (se Placering af data, strøm og program)</li> <li>• Kontrollere at CG Link / Datboks er tændt</li> <li>• Kontrollere at RJ 25 stik er korrekt monteret på 6 ledet ledning – skal monteres lige igennem (straight). (se Ledningsforbindelser)</li> <li>• Ledningstest 6 ledet ledning</li> <li>• Genstart InternetLink (FlexLink) tag strøm stikket helt ud og isæt igen efter 10 sek.</li> </ul>
<ul style="list-style-type: none"> <li> Power</li> <li> IP adresse</li> <li> Internet</li> <li> Port 22</li> <li> TeleLink</li> </ul>	Tændt Slukket Slukket Slukket	<ul style="list-style-type: none"> <li>• Kontrollere at internet stik er monteret i InternetLink og at der er lys i de 2 dioder, hvor internet er tilsluttet – Orange power – Grøn aktivitet</li> <li>• Kontrollere at internet kabel er monteret i Router eller Switch på spillestedet</li> <li>• Kontrollere at Router eller Switch er tændt</li> <li>• Netværkskabel bør være minimum Cat5 straight</li> <li>• Ledningstest netværkskabel</li> <li>• Genstart Router eller Switch, efter 5 minutter Genstart InternetLink (FlexLink) tag power stikket helt ud og isæt igen efter 10 sek.</li> </ul>
<ul style="list-style-type: none"> <li> Power</li> <li> IP adresse</li> <li> Internet</li> <li> Port 22</li> <li> TeleLink</li> </ul>	Tændt Tændt Slukket Slukket	<ul style="list-style-type: none"> <li>• Kontrollere at der er internet på andre enheder der er koblet til samme Router eller Switch</li> <li>• Genstart Router eller Switch, efter 5 minutter Genstart InternetLink (FlexLink) tag power stikket helt ud og isæt igen efter 10 sek</li> <li>• Kontakt internet udbyder</li> </ul>
<ul style="list-style-type: none"> <li> Power</li> <li> IP adresse</li> <li> Internet</li> <li> Port 22</li> <li> TeleLink</li> </ul>	Tændt Tændt Tændt Slukket Slukket	<ul style="list-style-type: none"> <li>• Kontakt Internet udbyder og bed om at få åbnet Port 22 for udgående</li> </ul>
<ul style="list-style-type: none"> <li> Power</li> <li> IP adresse</li> <li> Internet</li> <li> Port 22</li> <li> TeleLink</li> </ul>	Tændt Tændt Tændt Slukket	<ul style="list-style-type: none"> <li>• Genstart InternetLink (FlexLink) tag power stikket helt ud og isæt igen efter 10 sek.</li> <li>• Kontakt TeleLink</li> </ul>